



**MARCHE**

## **CENSIMENTO CALCIATORI/CALCIATRICI GIOCATORI/GIOCATRICI (AGGIORNAMENTO AL 09.07.2025)**

### **SOMMARIO**

SOMMARIO.....	1
CENSIMENTO CALCIATORE/CALCIATRICE .....	1
CENSIMENTO CONTATTI ALL'ATTO DI TESSERAMENTO .....	2
CENSIMENTO CONTATTI IN MANIERA ESTEMPORANEA PER UN PROPRIO TESSERATO .....	4

La presente guida viene predisposta e messa a disposizione delle società per aiutare le stesse nel processo di censimento dei calciatori/calciatrici Dilettanti.

Per ogni eventuale richiesta di assistenza e/o chiarimenti sulle tematiche che verranno trattate, il Comitato Regionale Marche e le Delegazioni Provinciali rimangono a completa disposizione per agevolare il lavoro dei componenti delle società.

### **CENSIMENTO CALCIATORE/CALCIATRICE**

Per censimento del calciatore/calciatrice giocatore/giocatrice (di seguito per brevità "calciatore/calciatrice") si intende l'attività di raccolta dei dati di contatto del/la tesserato/a, quali indirizzo e-mail e numero di telefono. Il censimento dei dati di contatto si rende necessario per ottemperare ad alcuni obblighi sulla nuova norma del contratto di lavoro sportivo e per raccogliere i dati dei tesserati.

Come previsto dall'art. 3 comma 3.1 dell'Accordo Collettivo sul Contratto di Lavoro Sportivo è fatto obbligo l'invio telematico del contratto di lavoro sportivo stipulato tra società e tesserato, al tesserato stesso.

Sarà quindi obbligatorio, a partire dal 1° Luglio 2025, inserire l'indirizzo e-mail del tesserato per fare una qualsiasi pratica di tesseramento a prescindere dalla tipologia di rapporto sportivo esistente (contratto di lavoro sportivo o prestazione volontaria).

Il censimento del tesserato potrà avvenire con varie funzioni presenti sul Portale LND:

- All'atto della preparazione di una qualsiasi pratica di tesseramento di un calciatore/calciatrice;
- In qualsiasi momento con apposita funzione sul nuovo portale servizi per un calciatore/calciatrice già proprio tesserato.

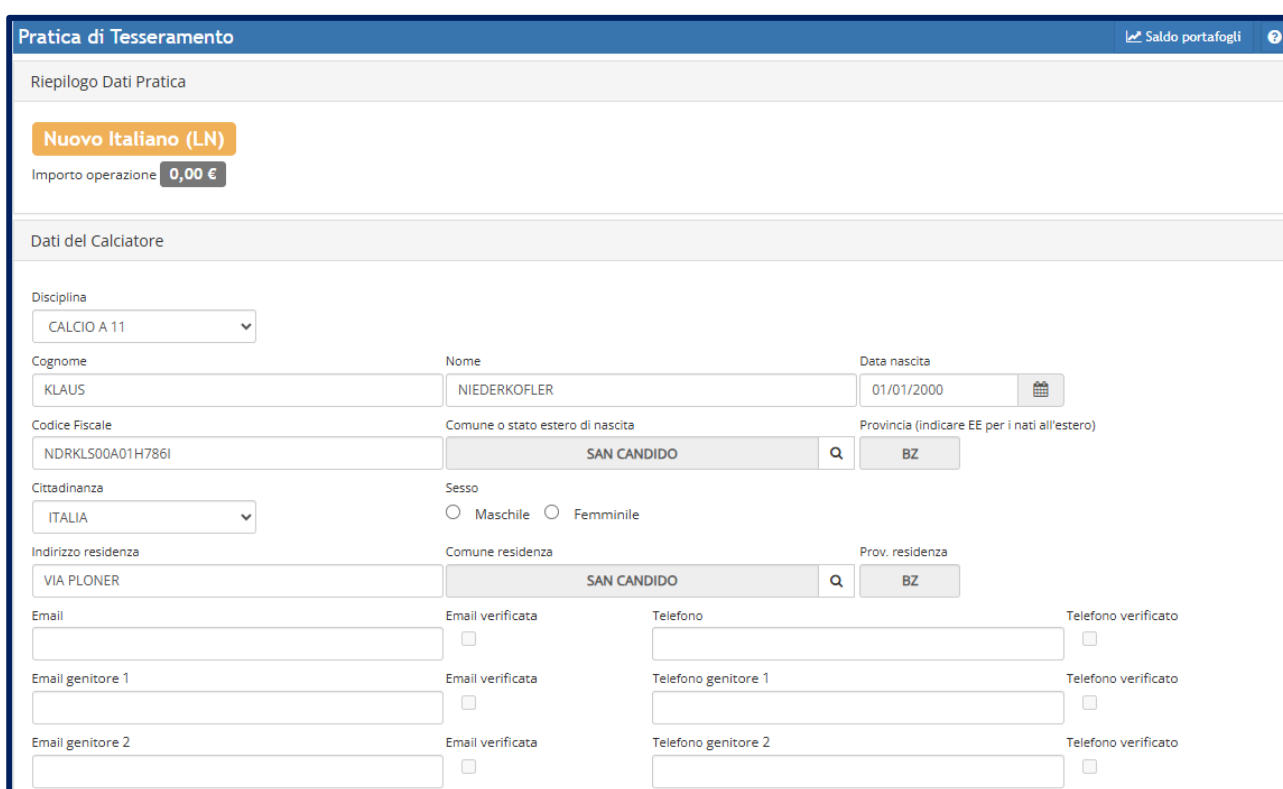
La funzione consente di censire i contatti del calciatore/calciatrice nelle seguenti modalità:

- Indirizzo e-mail del calciatore/calciatrice maggiorenne;
- Indirizzo e-mail dell'esercente la potestà genitoriale per calciatore/calciatrice minorenni;
- Numero di telefono del calciatore/calciatrice o dell'esercente la potestà genitoriale per minorenni **(tale informazione è facoltativa)**;
- Certificazione dell'indirizzo e-mail con verifica dello stesso.

Nelle pagine successive i dettagli operativi di come svolgere il censimento.

## CENSIMENTO CONTATTI ALL'ATTO DI TESSERAMENTO

In ogni pratica di tesseramento la finestra d'inserimento dati è stata implementata con l'aggiunta dei campi disponibili per l'immissione dei dati di contatto (**figura 1**).



The screenshot shows a web form titled "Pratica di Tesseramento". At the top, there is a summary section "Riepilogo Dati Pratica" with a button "Nuovo Italiano (LN)" and "Importo operazione 0,00 €". Below this is the "Dati del Calciatore" section, which includes fields for "Disciplina" (CALCIO A 11), "Cognome" (KLAUS), "Nome" (NIEDERKOFLER), "Data nascita" (01/01/2000), "Codice Fiscale" (NDRKLS00A01H786I), "Comune o stato estero di nascita" (SAN CANDIDO), "Provincia" (BZ), "Cittadinanza" (ITALIA), "Sesso" (Maschile/Femminile), "Indirizzo residenza" (VIA PLONER), and "Comune residenza" (SAN CANDIDO). At the bottom, there are three rows of contact information for the player and two parents, each with "Email" and "Telefono" fields and a small "Email verificata" checkbox.

Figura 1 – Maschera di inserimento censimento calciatore all'interno della pratica di tesseramento

- La prima riga richiede i dati e-mail e telefono del calciatore/calciatrice maggiorenne;
- La seconda riga richiede i dati e-mail e telefono del genitore **in caso di atleta minorenni**;
- La terza riga richiede i dati e-mail e telefono del secondo genitore **in caso di atleta minorenni (facoltativo se è stato inserito il primo genitore)**.

In caso di pratica con contratto di lavoro sportivo per atleta maggiorenne l'indirizzo e-mail è sempre obbligatorio.

In caso di pratica con contratto di lavoro sportivo per atleta minorenni l'indirizzo e-mail del **calciatore** e di almeno **un genitore è sempre obbligatorio**.

Il quadratino "Email verificata" identifica (se presente il visto) che l'indirizzo e-mail è stato verificato.



**MARCHE**

L'inserimento del numero telefono è facoltativo e, al momento, non subisce alcun processo di verifica; è consigliabile, se fornito, inserirlo.

Come suddetto, per pratiche di tesseramento senza contratto di lavoro sportivo, al momento, i dati di contatto sono facoltativi; nel momento però che vengono inseriti verranno sottoposti a tutti i controlli di correttezza.

Si ricordano alcune regole per il censimento dell'indirizzo e-mail:

- **Non è consentito inserire un indirizzo e-mail PEC;**
- **Non è consentito inserire l'indirizzo e-mail della società;**
- **Non è consentito inserire l'indirizzo e-mail di un dirigente inserito nell'organigramma societario.**

## **PROCEDURA PER LA VERIFICA DELL'INDIRIZZO E-MAIL**

Dopo aver inserito tutti i dati della pratica di tesseramento cliccare sul pulsante in basso a sinistra **SALVA PROVVISORIO** per avviare la procedura di verifica e-mail.

Se la pratica è con contratto di lavoro sportivo sarà possibile solo cliccare sul pulsante Salva Provvisorio in quanto il pulsante **SALVA DEFINITIVO E STAMPA** che rende definitiva la pratica sarà utilizzabile a verifica terminata con esito positivo.

Il tesserato e il genitore del tesserato minorenni riceveranno all'indirizzo e-mail inserito un messaggio di posta elettronica dal mittente *noreply@lnd.it* (**figura 2**).

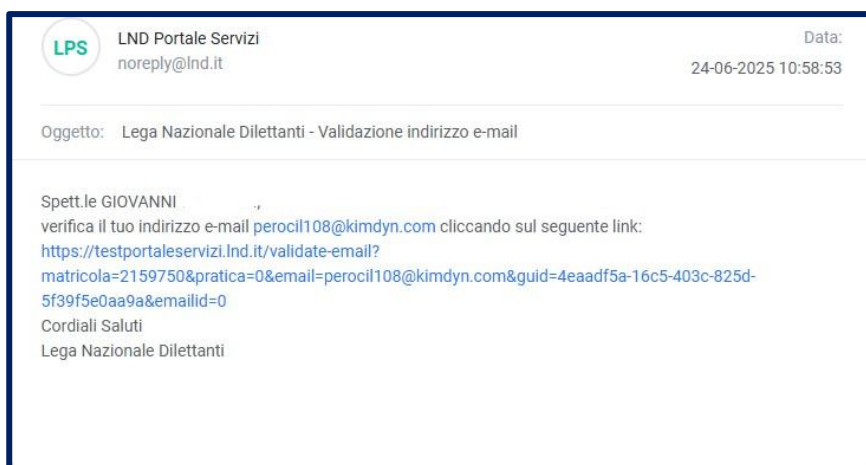


Figura 2 - Esempio di mail per completamento certificazione mail

Cliccando sul link riportato nel messaggio di posta elettronica, come indicato nel messaggio stesso, il tesserato e/o il genitore procederanno a validare l'indirizzo e-mail.



**MARCHE**

In caso di mancato ricevimento da parte del tesserato o del genitore del tesserato si consiglia di fargli controllare lo **spam** della propria casella di posta elettronica (**soprattutto in caso di mail @gmail.com**). Nel caso in cui il messaggio sia finito in spam potrebbe essere necessario rendere non spam l'indirizzo di posta del mittente.

**N.B.: si ricorda che l'indirizzo di posta elettronica [noreply@lnd.it](mailto:noreply@lnd.it) non è un indirizzo presidiato e non può essere utilizzato per ricevere e-mail, per tanto non sarà possibile rispondere al messaggio di validazione.**

Dopo aver cliccato sul link di validazione il tesserato e/o il genitore **riceveranno un popup di avvenuta validazione.**

Contemporaneamente l'indirizzo e-mail validato sarà visualizzato sulla pratica del calciatore e si potrà proseguire con la classica procedura di definizione della pratica cliccando sul pulsante **SALVA DEFINITIVO E STAMPA** e procedere con tutte le attività successive.

In caso di pratica con contratto di lavoro sportivo, in ottemperanza all'art. 3 comma 3.1 dell'Accordo Collettivo, al momento dell'approvazione della pratica e del tesseramento, il contratto di lavoro sportivo in formato pdf sarà inviato agli indirizzi e-mail inseriti e validati.

#### **AGGIORNAMENTO DEL 09.07.2025**

##### **Cosa fare in caso di mancata ricezione e-mail di validazione:**

- attendere qualche minuto dall'invio della notifica, ovvero dopo aver fatto SALVA PROVVISORIO;
- verificare attentamente nello spam;
- in caso di mancata ricezione è possibile rientrare nella pratica e cliccare nuovamente su **SALVA PROVVISORIO** per fare generare una **nuova e-mail di validazione** (**questa operazione è possibile eseguirla più volte**).

## **CENSIMENTO CONTATTI IN MANIERA ESTEMPORANEA PER UN PROPRIO TESSERATO**

Le società avranno sempre la possibilità, in qualsiasi momento, di censire i contatti di un proprio tesserato e consentire la validazione dell'indirizzo e-mail.

La funzione è disponibile nel nuovo ambiente **PORTALE SERVIZI LND** come indicato di seguito.

Dal menu principale del Portale Società LND cliccare sulla voce **PORTALE SERVIZI -> CENSIMENTO CONTATTI GIOCATORI (figura 3)**.



**MARCHE**



Figura 3 - Percorso all'interno del portale società per raggiungere portale servizi LND

Si viene veicolati sul nuovo Portale Servizi LND dove alla voce **ANAGRAFICA GIOCATORI -> CENSIMENTO CONTATTI** vengono presentati tutti i propri tesserati (**figura 4**).

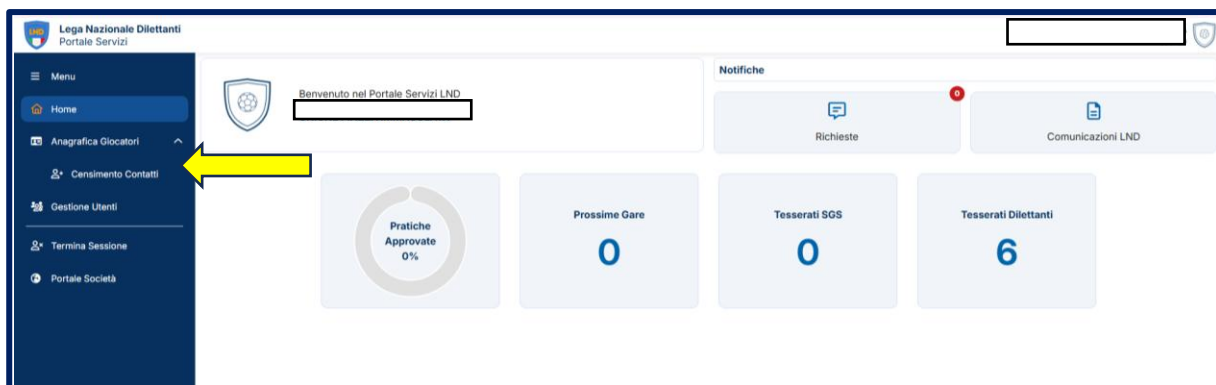





Figura 4 - Percorso per predisporre censimento calciatori

La lista dei propri tesserati presenta matricola, nome e cognome dell'atleta con accanto i dati di contatto (e-mail e telefono) se presenti.

Nell'elenco sono presenti dei segni identificativi:

-  IL TESSERATO NON È CENSITO
-  IL CENSIMENTO È STATO AVVIATO ED È IN ATTESA DI VALIDAZIONE
-  IL CONTATTO È STATO VALIDATO



## MARCHE

Cliccando sulla riga di un tesserato è possibile aprire la finestra dove inserire i dati di contatto se non esistenti, oppure modificarli (ad esempio in caso di cambio indirizzo e-mail).

Cliccando sul pulsante **SALVA** si avvia la procedura di validazione.